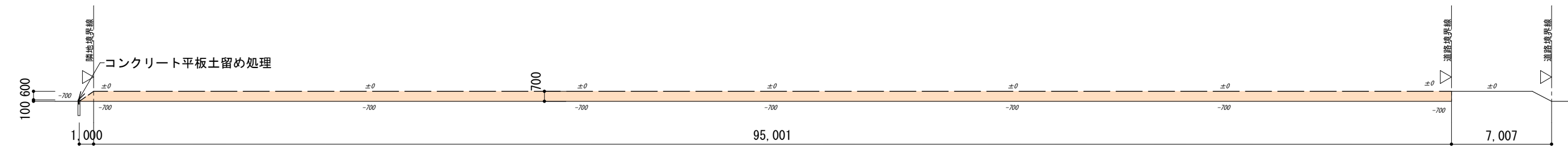


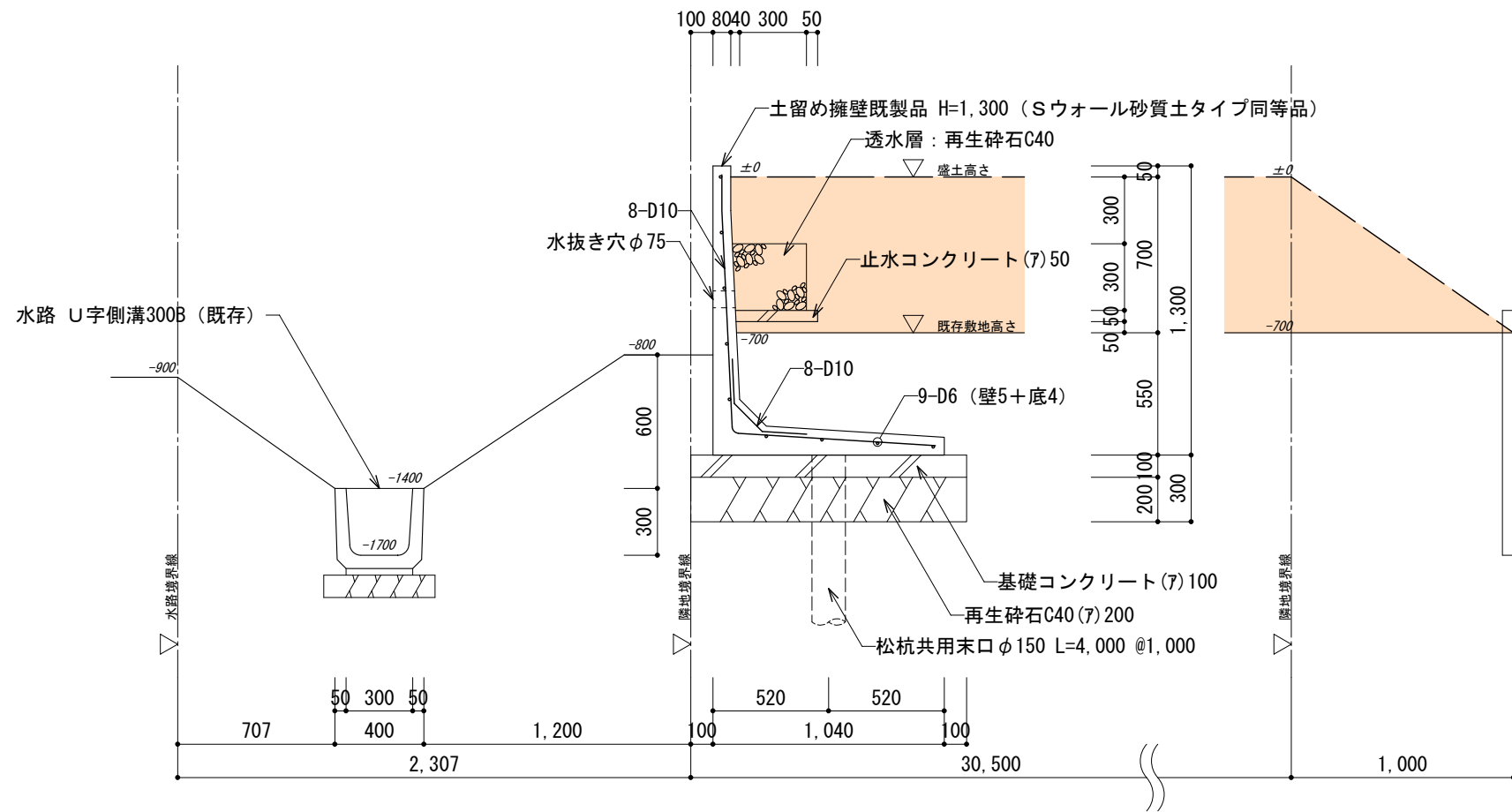
造成計画平面図 S = 1 : 300



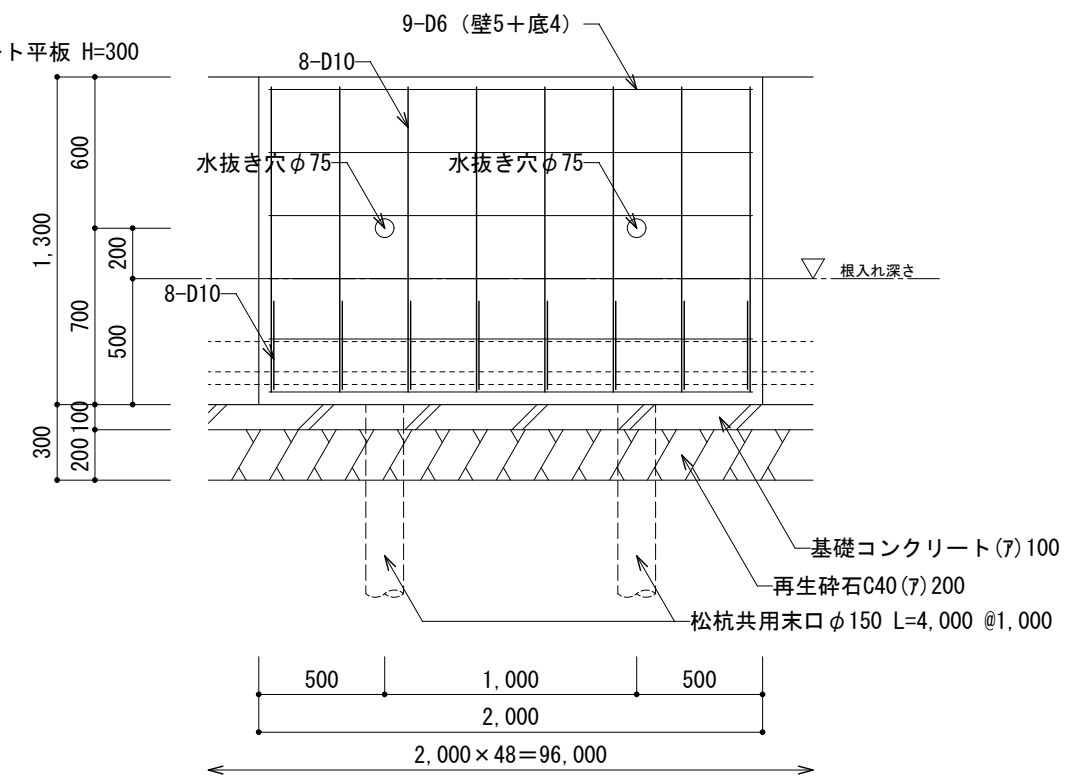
造成計画断面図 S = 1 : 300

◆盛土量計算
 $96.001\text{m} \times 31.500\text{m} = 3024.0315\text{m}^2$
 $(96.001\text{m} + 95.001\text{m}) \div 2 \times (31.500\text{m} + 30.500\text{m}) \div 2 \times 0.7\text{m}$
 $\doteq 2072.37\text{m}^3$
 割増 $\times 1.1$
 $2072.37\text{m}^3 \times 1.1 \doteq 2279.60\text{m}^3$

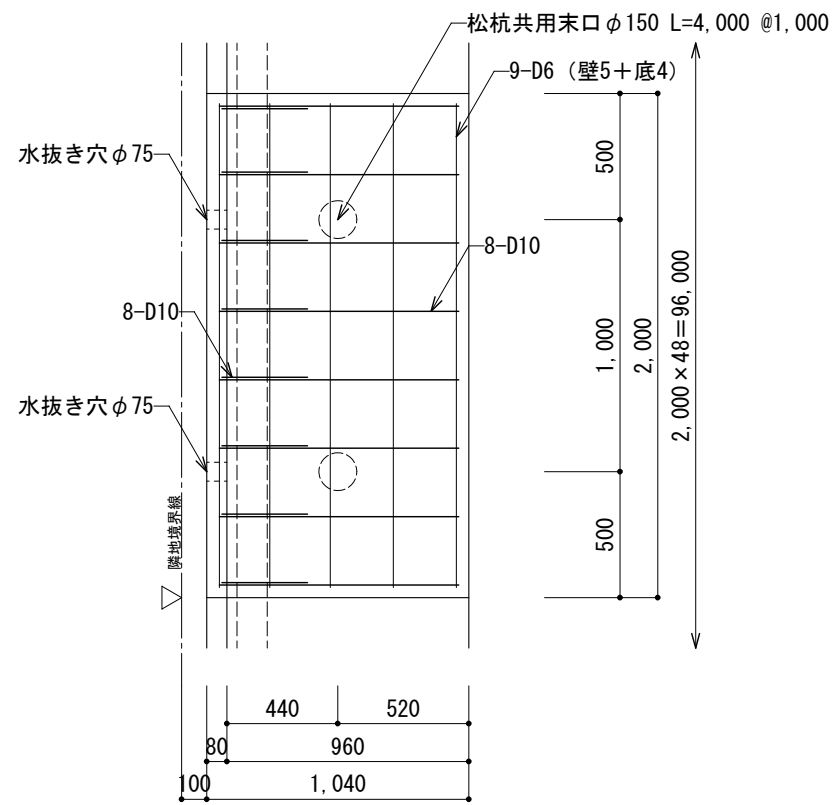
◆凡例 □ : 造成計画区域 ■ : 盛土	承認	設計	担当	縮尺 A3 S=1:300	工事名称 地域密着型サービス事業所等建設に伴う敷地造成工事	2/3 No.
	一級建築士事務所登録1-2302-1606 一級建築士登録第106378号 齊藤俊夫 (有) 齊藤建築設計事務所 千葉県木更津市大和3-5-14 TEL0438-23-7575			設計年月日 R5.4.7	図面名称 造成計画図	



造成計画断面詳細図 S=1:30



擁壁立面詳細図 S=1:30



擁壁平面詳細図 S=1:30

◆凡例	一級建築士事務所登録1-2302-1606 一級建築士登録第106378号 齊藤俊夫	承認	設計	担当	縮尺	工事名称	地域密着型サービス事業所等建設に伴う敷地造成工事
盛土	(有) 齊藤建築設計事務所 千葉県木更津市大和3-5-14 TEL0438-23-7575				A3 S=1:30	図面名称	

設計年月日	R5.4.7	3/3
No.		